

電池式 手のひらサイズ どこでもバリカン

取扱説明書・保証書

この度は当社製品をご購入いただき、誠にありがとうございます。この取扱説明書・保証書をよくお読みになり理解されたうえで、正しく安全にお使いください。お読みになったあとは、いつでも見ることができるよう必ず保管してください。

特長

乾電池を入れれば、いつでも、どこでもすぐにお使いいただける、手のひらサイズのバリカンです。アタッチメントを交換することなく、自在に髪の高さを変えられるスライド式アタッチメントも付属。お子様の散髪からもみあげの調整などといった部分カットまで、便利にお使いいただけます。

安全上のご注意 必ずお守りください

人への危害、財産への損害を防止するためのもので、誤った使い方をしたときに生じる危険や損害の程度を「警告」「注意」に区分して説明しています。

- 警告** 「死亡や重傷を負うおそれがある内容」です。
- 注意** 「軽傷を負う事や、財産の損害が発生するおそれがある内容」です。

絵表示の例

- ⊘ してはいけない内容です。
- ❗ 実行しなければいけない内容です。

警告

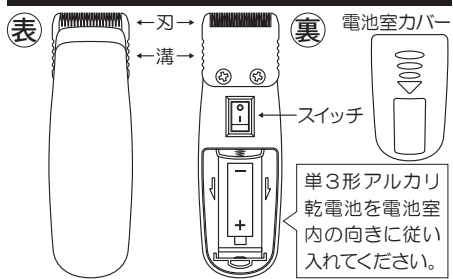
- ❗ 使用後は必ずスイッチを「OFF」にする
発熱や発火、感電の原因になります。
- ⊘ 浴室など湿気が多い場所で使用しない
発熱や発火、感電、動作不良の原因になります。
- ⊘ 水につけたり、水をかけたり、ぬれた手で触らない
ショートや感電の原因になります。
- ⊘ 分解・改造しない
発熱や発火、感電、動作不良の原因になります。
- ⊘ 破損した状態で使用しない
発熱や発火、感電の原因になります。

- ⊘ 子どもだけで使用したり、子どもの手の届く場所に置かない
感電やケガ、誤飲の原因になります。

注意

- ❗ 使用前に刃の破損や変形がないか確認する
ケガの原因になります。
- ⊘ 肌に刃を強く押し付けない
ケガの原因になります。
- ❗ 長期間使用しない場合は乾電池を取り外す
液漏れなどによる故障の原因になります。
- ⊘ 散髪以外の用途やペットに使用しない
ケガや故障の原因になります。
- ⊘ 業務用として使用しない
故障の原因になります。
- ⊘ 本体やアタッチメントが変形・破損したまま使用しない
ケガの原因になります。
- ⊘ 落としたりぶつけたり、強い衝撃を加えない
発熱や発火、感電、故障の原因になります。
- ❗ 異常な振動や発熱、異音が出たら使用を止める
発火や感電、ケガ、故障の原因になります。
- ❗ 電池はプラス・マイナスを確認し正しい向きに入れる
誤ると、発熱や発火、感電、故障の原因になります。

各部のなまえと機能



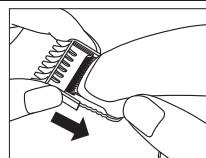
付属品



使いかた

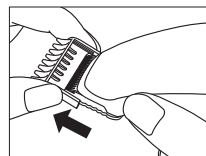
アタッチメントの付けかた

- ❶ スイッチが「OFF」になっていることを確認する
- ❷ 刃の方から押し込んではめる



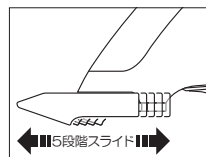
アタッチメントの外しかた

- ❶ スイッチが「OFF」になっていることを確認する
- ❷ アタッチメントを刃の方へ引っ張り取り外す



スライド式アタッチメントの使いかた

- ❶ スイッチが「OFF」になっていることを確認する
- ❷ スライド式アタッチメントを取り付ける
- ❸ プレートの溝のいちばん奥から順に、約3・約5・約8・約10・約13ミリの長さで髪をカットできる

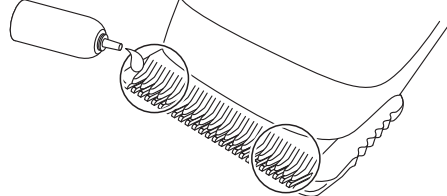


注意

- ❗ アタッチメント取り付け後、固定されているか必ず確かめる
使用中アタッチメントがずれ、髪の切りすぎの原因になります。

使用前の刃への注油

- ❶ スイッチが「OFF」になっていることを確認する
- ❷ イラストの〇部分に付属オイルを一滴ずつ注す
- ❸ スイッチを入れ、数分間動かしてオイルをなじませる



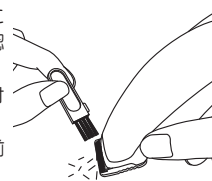
注意

- ❗ 使用前に刃に必ず注油をする
髪を引っ張ったり、肌を傷つける原因になります。
発熱・異音・故障の原因になります。

お手入れのしかた

※水洗いはしないでください

- ❶ スイッチが「OFF」になっていることを確認する
- ❷ 刃や本体の毛くすを付属のブラシで落とす
- ❸ 刃に注油をする(使用前の刃への注油を参照)



注意

- ❗ お手入れは使用後毎回行なう
刃の切れ味が悪くなり、サビの原因になります。

おもな仕様

電源	単3形アルカリ乾電池 1本(電池別売)
寸法	105 × 33 × 40 mm ※本体のみ
質量	72g ※本体のみ(電池・アタッチメント除く)

保証書 電池式 手のひらサイズ どこでもバリカン

本書は、本書下記記載内容にて無料修理を行なうことをお約束するものです。お買上げ日から下記期間中に故障が発生した場合は、必要事項を記入の上、修理をお申し付けください。

保証期間	お買上げ日から6ヶ月		
お買上げ日	西暦	年	月 日
お名前	お電話番号		
ご住所	SAMPLE		
ご購入店			
故障内容			

お問合せ先: デメテル株式会社

☎ 03-5911-1581 (平日10時~17時まで)
〒171-0014 東京都豊島区池袋4-1-1サントスビル

お送りいただく前に、必ずご連絡の上修理の予約をお取りください。予約なく製品をお送りいただいた場合、お受けできない場合がございます。

- <無料修理規定>
- 1. 正常な使用状態で保証期間中に製品が故障した場合には、当社に製品を送っていただくことで無料修理させていただきます。
お送りいただく前に、必ずご連絡の上修理の予約をお取りください。※ご予約なく製品をお送りいただいた場合、お受けできない場合がございます。
- 2. 保証期間中の故障でも次の場合には有料となります。
○ 本書の指示が不明な場合
○ 本書にお買上げ日の記載がない場合または記載内容を書き換えた場合
○ 保証期間中に発生した故障を保証期間終了後に修理依頼された場合
○ 使用上の誤り(取扱説明書の注意書きに従った正常な使用をしなかった場合含む)による故障・損傷
○ 他機器から受けた障害または不当な修理・改造・分解による故障・損傷
○ お買上げ後の移設・輸送・落下などによる故障・損傷
○ 火災・地震・風水害・落雷その他天災や公害・虫害・ガス害、異常電圧などによる故障・損傷
○ 業務用など一般家庭用以外での使用による故障・損傷
○ 消耗・摩耗した部品の交換を要した故障
3. 故障の状況・その他事情により、修理に代えて製品交換をする場合がありますのでご了承ください。
- 4. 本書に基づく無料修理(製品交換含む)後の製品については、最初のご購入時の保証期間が適用されます。
- 5. 故障によりお買上げ製品を使用できなかったことによる損害については補償いたしません。
- 6. 本書は日本国内でのみ有効です。
※本書はおお客様の法律上の権利を制限するものではありません。