


LED

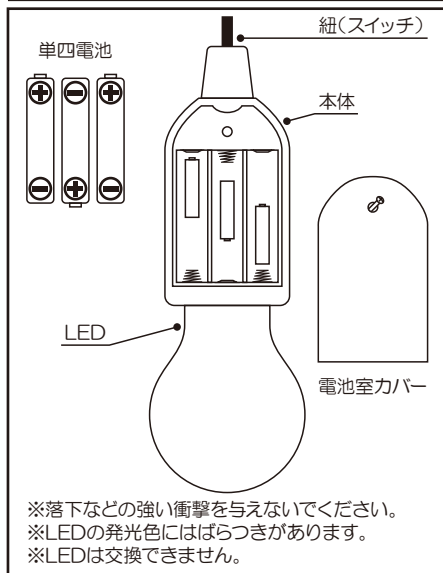
コンセントや配線が不要
長寿命、発熱が少なく安心
レトロチック・デザイン

COLOR



コンセントや配線が不要で、どこでも使えるレトロチックな雰囲気のリイトです。LEDなので長寿命、発熱が少なく、耐衝撃性に優れた樹脂製なので破損にも強く、色々な場所でも安心してお使いいただけます。

各部の名前と使い方



点灯・消灯のしかた

①本体を手で持ち、紐を引っ張って点灯してください。
※引っ張る毎に点灯と消灯を繰り返します。


電池交換の仕方

①小型プラスドライバー(別売)で電池室カバーの固定ネジ緩め外してください。
②電池室内に表示されている電池の向きに従って電池を入れてください。
③電池室カバーを戻しネジを締めて固定してください。
※電池を出し入れする際は接点を变形させないように注意してください。
※新しい電池と古い電池や種類・銘柄の異なる電池を混用しないでください。
※電池はプラス・マイナスの向きを正しく入れてください。
※電池を交換したあとは、点灯するか必ず確認してください。

LED

コンセントや配線が不要
長寿命、発熱が少なく安心
レトロチック・デザイン

COLOR



ご使用の際はパッケージ裏面の説明をよくお読みになり正しくお使いください。読んだ後は保管し、必要な時にお読みください。

安全上のご注意 < 必ずお守りください >

⚠ 警告

次のことを守らないと、発熱・発火・電池からガスが出ることがあり危険です。
■電池はプラス・マイナスを逆に入れたり、充電・分解・ショートをさせないでください。
■新しい電池と古い電池や種類・銘柄の異なる電池を混用しないでください。
■使用後はスイッチを切ってください。
■使い切った電池を入れたままにしないでください。
■雨や水がかかる場所、高温・多湿な場所では使わないでください。

⚠ 注意

■電池を破棄する場合はテープなどで絶縁してください。
■正しく点灯するか、電池に液漏れはないか定期的に点検してください。
■電池の発熱・発火・破裂の原因になります。
■器具や電池は幼児の手に届かない場所に保管してください。
■誤って飲み込むと胃などを傷める原因になります。
■万一飲み込んだ際は直ちに医師に相談してください。
■分解改造はしないでください。
■故障や破損の原因になります。

品質表示

本体色	
使用電池	単四電池×3本(テスト電池付属)
光源	LED 1個
電池寿命	連続約13~15時間(20℃時)
材質	本体:PC、ABS、紐:ABS
本体サイズ	約15×4.8×4.8cm(紐除く)
紐長さ	約110cm
重さ	約55g(電池除く)

< 輸入・販売元 >

デメテル株式会社
DESIGNING MARKET TREND
お客様の望みをかなえる会社
東京都豊島区池袋
4-1-1 サントスビル



MADE IN CHINA